

EURO Insol

Societate profesională de reorganizare și lichidare

București, Opera Center
Str. Costache Negri nr. 1-5, et. 3, sector 5
021/3354509; 021/3354431; 021/3350416
office@euroinsol.eu
www.euroinsol.eu

Tribunalul București, Secția a VII-a Civilă

Număr dosar: 18754/3/2013

Administrator judiciar: **EURO INSOL SPRL**

Debitor: **S.C. VULCAN S.A.**

Raport de activitate privind descrierea modului în care
administratorul judiciar Euro Insol SPRL și-a îndeplinit atribuțiile
în perioada septembrie-octombrie 2013



I Prezentare generala

Ca urmare a cererii formulata de către debitoarea S.C. VULCAN S.A. cu sediul social in str. Dumitru Brumarescu nr. 15, sector 4, Bucuresti, RO 401290, J40/1655/1991, prin Încheierea din data de 21.05.2013, pronuntata de Tribunalul Bucuresti - Sectia a VII-a Civila in dosarul nr. 18754/3/2013 s-a dispus deschiderea procedurii generale a insolvenței prevăzută de Legea 85/2006 și a fost desemnat administrator judiciar consortiu format din Euro Insol SPRL si PriceWaterHouseCoopers Bussines Recovery Services IPURL

PriceWaterHouseCoopers Bussines Recovery Services IPURL, prin adresa 344/28.05.2013, a renuntat la mandatul de administrator judiciar conform cererii de renuntare inregistrata la registratura Tribunalului Bucuresti-Sectia a VII-a Civila.

Prin Incheierea pronuntata in Camera de Consiliu din data de 25.06.2013, Tribunalul Bucuresti Sectia a VII-a Civila a luat act de renuntarea PricewaterhouseCoopers Business Recovery Services IPURL la mandatul de administrator judiciar, Euro Insol SPRL indeplinind astfel atributiile administratorului judiciar prevazute de Legea nr. 85/2006 fata de debitoarea VULCAN S.A.

In data de 12.06.2013, administratorul judiciar Euro Insol SPRL a inregistrat la greua instantei Raportul privind propunerea de continuare a perioadei de observatie in procedura generala a S.C. Vulcan S.A.

Administratorul judiciar a inregistrat la greua instantei in data de 17.06.2013 Raportul privind cauzele si imprejurarile care au dus la aparitia starii de insolventa a debitoarei intocmit in temeiul art. 59 din Legea nr. 85/2006.

Raportul a fost publicat in Buletinul Procedurilor de Insolventa nr. 12336/17.07.2013 si pe site-ul administratorului judiciar, respectiv **www.euroinsol.eu**.

Administratorul judiciar a intocmit si a inregistrat la greua instantei urmatoarele rapoarte de activitate:

- In data de 06.08.2013 Raportul de activitate aferent lunii iulie 2013;
- In data de 23.09.2013 Raportul de activitate aferent lunii august 2013

Raportul de activitate aferent lunii iulie 2013 a fost publicat in Buletinul Procedurilor de Insolventa nr. 13366/08.08.2013 si afisat pe site-ul administratorului judiciar, respectiv www.euroinsol.eu

Raportul de activitate aferent lunii august 2013 a fost publicat in Buletinul Procedurilor de Insolventa nr. 15435/24.09.2013 si a fost afisat pe site-ul administratorului judiciar, respectiv www.euroinsol.eu

II Activitatile desfasurate de administratorul judiciar in perioada septembrie-noiembrie 2013

În perioada care face obiectul prezentului raport, activitatea administratorului judiciar Euro Insol SPRL a continuat cu acțiunile începute din momentul datei deschiderii procedurii, având ca scopuri principale diminuarea pierderilor societății prin reduceri de cheltuieli, organizarea și eficientizarea proceselor și procedurilor interne care să asigure o mai bună funcționare operațională și comercială a societății și care să creeze premisele redresării economice a debitoarei.

Astfel, măsurile dispuse de administratorul judiciar Euro Insol SPRL au avut drept scop atingerea următoarelor obiective:

- **minimizarea cheltuielilor companiei. Administratorul judiciar a avut în vedere unele direcții de acțiune concretizate în principal prin: identificarea surselor de pierderi și stoparea acestora, renegocierea contractelor cu toți partenerii – clienți, furnizori de produse și servicii, stabilirea unor politici adecvate de cumpărări (materii prime, produse, servicii).**
- **asigurarea continuității în funcționarea companiei, fără afectarea proceselor de producție. Administratorul judiciar a procedat la reorganizarea unor activități, menită să conducă la creșterea eficienței operaționale a debitoarei, a reluat livrarea comenzilor atât către partenerii interni cât și la export. Pentru asigurarea unui control corespunzător al activității economico-financiare a debitoarei s-a dispus atribuirea dreptului de semnătură în bancă unei singure persoane – administratorul judiciar - și interzicerea operațiunilor pe conturile societății fără aprobarea acestuia.**

Măsuri operaționale:

- Identificarea unor noi piețe de desfacere și parteneri contractuali pentru produsele Societății;
- Reluarea livrarilor de produse atât către partenerii interni cât și la export;
- Identificarea de soluții care să asigure disponibilități banesti societății pentru a fi utilizate ca și capital de lucru;
- Continuarea măsurilor de redresare economică și financiară, în principal prin identificarea surselor care generează pierderi și stoparea acestora, renegocierea contractelor cu partenerii – clienți și furnizori de produse și servicii cu scopul de a reduce presiunea asupra cheltuielilor operaționale și implicit de a reduce fluxurile de plăți;
- Gestionarea resurselor financiare ale debitoarei fără afectarea proceselor de producție;
- Restructurarea organizațională a societății.

Descrierea activitatilor desfasurate

Măsuri operaționale luate de administratorul judiciar

Activitatea de producție

Vulcan S.A. produce două mari categorii de produse:

i. Cazane energetice, părți cazane și echipamente auxiliare.

Pe piața internă Vulcan SA a executat și livrat peste 90% din cazanele existente în prezent în termo-centralele din România, cele mai reprezentative fiind cele de la Turceni (7 cazane de 1035 t/h), Rovinari (4 cazane de 1035 t/h), București Progresul (3 cazane de 420 t/h), Brazi (4 cazane de 420 t/h), Craiova II (2 cazane de 525 t/h), Brașov (4 cazane de 420 t/h), etc.

Echipamentele și utilajele industriale de tonaj mediu și greu sunt destinate în principal industriei energetice, dar și altor industrii cum ar fi industria chimică, industria petrochimică, industria metalurgică, etc.

Principala piață de export boilere este Europa Centrală și de Vest și anume: Germania, Franța, Italia, Danemarca, Finlanda, Olanda, Austria, Turcia. Piața Europeană cuprinde atât execuția de boilere noi în special de dimensiuni mici și medii care au ca agent termic biomasa, solar, reziduuri, combustibil combinat, etc. cât și solicitări de reparații boilere mari (ex. BELCHATOW Polonia – low nox pentru eliminarea noxelor rezultate din arderile de cărbune la blocurile energetice 9-12).

Cererea de boilere în anul 2012 a însumat peste 450 milioane Euro, iar cererea pe anul 2013 s-a menținut până acum la o cota de aprox. 200 milioane Euro din care Vulcan SA deține o cota de piață de aprox. 2%-5%. Printre proiectele actuale și de perspectivă a fi derulate în anii 2013-2015 sunt: JFE Yokohama Japonia – Paris Biomass Boiler, HITACHI Europe - Lituania NPP, NEM OLANDA, TEI Anglia – LAKE SIDE Anglia, Andritz Austria; BBS Germania sau ROMELECTRO – HITACHI – Proiect TURCENI – Bloc 6, Technicas Reunidas Spania, Visser Smit Olanda, BWE Danemarca – Walidia Egipt Project, Ansaldo Caldaie Italia – Rabigh Arabia Saudita Project, B&W Volund – AMAGER Copenhaga Project.

Cu toate tendințele favorabile de creștere cu în jur de 3,8 % anual a consumului / pieței de electricitate și implicit de creștere a pieței generatoarelor termo – energetice pe plan european și în general mondial, în perioada 2010 – 2013, cota de piață a Vulcan SA a scăzut permanent odată cu scăderea cifrei de afaceri. Astfel, cota de piață a Vulcan a scăzut de la 4% în 2010 la 1.5% în 2012 din totalul pieței europene (fără Rusia) de aproximativ 250 mil Euro.

ii. Unitățile de pompare pentru extracția petrolului și a apei.

Vulcan SA a este singurul producător de unități de pompare din Europa autorizat API spec. 11E și până în 2013 a fost singurul producător de unități de pompare din România înregistrat la OSIM.

Piața internă

Pe piața internă clientul principal tradițional al Vulcan este OMV PETROM România. Vulcan SA a livrat în 2009-2013 un număr de 285 unități de pompare, peste 60 reductoare dințate pentru unități de pompare – piese de schimb, 500 tone de alte piese de schimb pentru unități de pompare însemnând un total de 6000 tone echipamente livrate. În anul 2011 Vulcan SA a livrat un număr de 111 unități de pompare complete (2915 tone), 170 tone piese de schimb, 50 reductoare

recondiționate (200 tone) și 41 reductoare noi reprezentând un total de 125 tone de unități de pompare. Contractul cadru cu OMV a continuat și în 2012-2013. În anul 2013 s-au livrat unități de pompare în valoare de 4.704.887 lei și piese de schimb în valoare de iar prezent pentru acest client se produc piese de schimb în valoare de 3.465.745 lei.

Deasemenea s-au realizat unități de pompare pentru PETROFAC în valoare de 2.567.192 lei și piese de schimb în valoare de 716.006 lei.

Piața externă

În decursul activității sale Vulcan SA a livrat la export un număr de peste 15.000 unități de pompare mai ales pe piața fostei URSS, dar și pe alte piețe de export ca: Brazilia, Argentina, Siria, Turcia, Ucraina, etc.

În prezent, produsele Vulcan sunt livrate pe următoarele piețe externe:

- ✓ Kuwait – prin contractul cu societatea Kuwait Oil Company – K.O.C. prin agentul în Golf SPETCO – proiectul are o durată de 5 ani și are ca obiect un total de 209 unități de pompare cu o valoare de 53,8 milioane Euro;
- ✓ Kuwait – printr-un potențial contract cu societatea Kuwait Oil Company – K.O.C. – se organizează o nouă licitație de 1200 unități de pompare, contractul având o durată de 5 ani;
- ✓ Alte piețe din Golf: Oman Petroleum Company, Qatar, Bahrein, U.A.E. Egipt;
- ✓ Ucraina – prin partenerul Ukranafta.
- ✓ Statele Unite ale Americii - prin partenerul RomCO NY USA – unități pilot prin care se încearcă pătrunderea pe piața din USA
- ✓ Argentina - Exista în dezvoltare un proiect de asociere cu o firmă argentiniană FERMA pentru export combinat de unități de pompare către UPF Argentina care însumează în jur de 10,57 mil Euro anual și urmează a fi derulat între anii 2013-2018 însemnând un număr total de 175 unități anual și 900-1000 bucăți de unități de pompare pe întreaga perioadă a contractului.

○ **Unități de pompare** pentru extragere petrol care pot fi: unități de pompare convenționale conform cu API spec. 11E: 53 de tipuri cu lungimea cursei între 36-240 inch și gama de cupluri de încărcare între 7600-42700 lbs; unități de pompare API spec. 11 cu geometrie frontală: 32 tipuri; cursa 64-216 inch, cuplu încărcare 17.300 – 42.700 lbs; unități de pompare convenționale conform cu standardele Romanești și în conformitate cu standardele din Rusia: 22 tipuri, curse 1.200 – 5.000 mm, cuplu de încărcare 3.0 – 15.0 tone.

Concurența internă: Pana în 2013 Vulcan SA practic nu a avut concurență pe piața internă pe gama de produse de UP, piese de schimb, reparații. După deschiderea în România a unei facilități de producție a grupului LUFKIN SUA și unele întârzieri de livrări la comenzile ferme ale O.M.V. apare un pericol de diminuare a cotei de piața interne de la 90-100% la cota de 50-60% în următorii ani 2013-2015.

În această evaluare putem considera:

Puncte forte pentru Vulcan SA pe piața internă:

- Produse Vulcan SA sunt licențiate și competitive atât tehnic cât și ca preț și se realizează de o lungă perioadă de timp cu bune rezultate în exploatare. .
- Experiența contractelor anterioare cu O.M.V. care s-au derulat corespunzător cu excepția ultimei perioade.
Puncte slabe pentru Vulcan SA pe piața internă:
- Întârzieri în livrări în ultima perioadă 2012-2013;
- Deschiderea filialei LUFKIN în România care a preluat o cota de piață importantă.

Concurența externă

Perioada 2010-2013 în export de unități de pompare și piese de schimb a crescut de la cote de piață ne semnificative până la creșteri potențiale importante datorită contractului cu Kuwait Oil Company până la o cota de piață estimată de 7-10 %. Sub condiția derulării cu succes a acestui contract, un al doilea potențial contract pentru perioada extinsă a anilor 2014-2016 ar putea ridica această cota la 12-15% pe plan mondial.

În 2013-2017 prin demararea unei colaborări cu firma argentiniană FERMA pentru exportul de unități de pompare în Argentina către YPF, cota de piață a Vulcan SA ar putea urca la 20% din piața mondială a unităților de pompare.

Pe plan extern concurența se manifestă în afara de producătorii tradiționali API (LUFKIN și RUTHERFORD) și din partea producătorilor din China și India care prezintă tendințe de lărgire a zonei exporturilor și devin concurenți potențiali pentru Vulcan SA inclusiv pentru TURCIA, SIRIA, KUWAIT și alte țări arabe.

A. Activitatea operațională

În perioada septembrie-octombrie 2013 administratorul judiciar a continuat seria de măsuri care să asigure reluarea livrărilor de produse atât pe piața internă, cât și pe piața externă și întărirea încrederii partenerilor contractuali în capacitatea societății de a își îndeplini obligațiile contractuale de livrare în condițiile agreeate.

Activitatea derulată în perioada menționată se rezumă astfel:

- Contracte ferme noi semnate de la început an 2013: 12.717.777 lei din care 10.205.771 lei pentru piața internă și respectiv 2.512.006 lei pentru fabricația de export;
- Contracte semnate în 2012 și care sunt în curs de finalizare /livrare /incasare în 2013: TOTAL CONTRACTE FERME LA NIVEL 2012 cu prelungire parțială în 2013: 38.210.077 lei;
- Din Contractele BACK LOG 2012 și cele noi semnate 2013 având un total de 44.296.608 lei s-au facturat în 2013 până la 01.10.2013 suma de 38.004.733 lei din care 20.260.052 lei pentru fabricația de boilere, 14.723.787 lei pentru fabricația de unități de pompare și piese de schimb unități de pompare și 3.020.894 lei altele. Au rămas de facturat contracte în valoare totală de 6.291.875 lei;

Aceste cifre se raporteaza la o estimare TURNOVER – Cifra de afaceri Vulcan SA 2013 de un total previzionat la inceputul anului 2013 de 71,8 mil lei; Aceasta ar fi acoperita in proportie de 62,39 % de totalul de contracte ferme cu desfasurare in 2013 care este de 44,3 mil lei.

- Total oferte externe pentru fabricatia de Boilere: 190 proiecte ofertate cu o valoare totala oferita de 258.515.569 Euro / 70.228.161 kg;
- Pentru fabricatia de UP si piese de schimb UP: total oferit 11.012.656 Euro / 890.815 kg;

Vanzari Externe:

- Vizita delegatie EURO INSOL (DI Remus Borza) + Vulcan SA (D-na Viorica Nesvitki) la sediul Aalborg Engineering DK. In cadrul acestor intalniri s-a facut o prezentare a situatiei actuale in Vulcan SA si s-a procedat la inchiderea contractelor anterioare pentru TUPRAS a caror livrare completa s-a terminat de curand. De asemenea s-a agreat ca si colaborarea intre AE DK si Vulcan SA sa continue cu noi contracte. AE déjà a plasat o cerere de oferta pentru boiler biomass pentru ACRON Rusia.
- Au mai fost intreprinse demersuri pentru intalniri in vederea clarificarii aspectelor tehnico comerciale si pregatirii de viitoare contracte cu: Black Sea Power Group – Al Mussaib Project, Babcock & Wilcox Volund DK, HKB Olanda, etc.
- Sunt urmarite pentru finalizare alte proiecte cu executie imediata sau apropiata ca de ex.: BWE Danemarca – Fynsvaerket Finlanda in valoare de 0,79 mil Euro / 165 tone furnitura, Borsig Germania – Cedar Bayou Project – 0,35 mil Euro / 75 tone colectoare; DONG Energy – Federicia Danemarca Project – aflat in stadiu de precalificare a Vulcan SA ca si furnizor cu proiectul realizat in 2014; Baumgarte Germania – Timisoara Project (in valoare de 1,13 mil Euro / 440 tone); vizitele si intalnirile vizeaza contractarea unei valori totale de aprox. 2,27 mil Euro cu incepere imediata sau apropiata a executiei;
- Evaluarea tehnico – comerciala a cererilor de oferta de la clienti externi si din tara la proiecte de mari dimensiuni care se vor desfasura in perioada urmatoare; printre acestea cele mai importante sunt proiectele actuale noi aparute in perioada septembrie-octombrie si anume: Mitsubishi Heavy Industry Europe – PhosAgro Russia Project; Hyosung Ebor – South Korea – Oradea Romania Project – pressure vessels; Hitachi Power Systems America – Econ Water Bypass System
- Actiuni de contractare si largire a pietei Vulcan SA pe zone /clienti noi prin:
 - Contract in valoare de 0,07 mil Euro cu HKB Olanda pentru munca in atelierele HKB din Venlo Olanda a unei echipe de lacatusi si sudori din Vulcan SA i perioada septembrie-octombrie.
 - Contract cu firma MND din Cehia pentru executia de UP in valoare de 0,05 mil Euro;
 - Colaborarea cu firma ROMA 2 din Franta care a vizitat Vulcan SA in 09.10.2013;

- Continuarea colaborării cu CMI Belgia prin cotarea unor noi proiecte pe lângă cele cotate recent;
- 1) În ceea ce privește fabricația de Unități de Pompă s-au întreprins și aici acțiuni importante și anume:
 - Cotarea pentru firma AMROMCO de piese de schimb UP în valoare de 0,26 mil Euro;
 - Noi acțiuni menite a lărgi piața de UP: Cotatii noi pentru piața Rusească / Ucrainiană de UP și piese de schimb UP;
 - Cotatii de piese de schimb UP de 7 și respectiv 9 tone pentru firma Expert Petroleum Timisoara – furnizor pentru PETROM – proiect aflat în evaluare;
 - 2) S-a finalizat acțiunea de redactare unui nou material de prezentare a Vulcan SA și cea de actualizare a listei de clienți. Este în desfășurare acțiunea de trimitere a materialului nou de prezentare către clienții Vulcan SA pentru a lărgi baza de colaborare cu aceștia.
 - 3) Conform unei situații a totalului contractelor ferme semnate în ultimii 5 ani se constată:

An	Numarul contractelor semnate	Valoarea totala a contractelor semnate in lei	Din care pentru clienti noi:	Procent clienti noi (%)
2008	139	96.082.315	8	8
2009	403	89.277.372	17	17
2010	573	86.221.103	9	9
2011	316	89.465.193	18	18
2012	272	84.746.392	21	21
2013 (3 trimestre)	122	12.717.777	9	4
TOTAL	1825	458.510.152	82	

- Valoarea contractelor în ultimii 5 ani s-a menținut practic la valori anuale apropiate.
- În urma întârzierilor de livrare și a situației generale din 2012, anul 2013 marchează o scădere accentuată a valorii noi contractate.
- Datorită măsurilor luate în ultimele luni se marchează o creștere în acest domeniu prin:
 - reluarea legăturilor cu clienți noi și tradiționali prin cotarea într-un număr mai mare în proiecte viitoare;
 - creșterea numărului și valorii unor proiecte aflate în stadiu avansat de negociere pentru contractare;
 - Totalul contractat este de aprox. 90 mil lei anual (20 mil Euro la un curs de 4,5 lei /Euro).

Vanzari interne

- Au fost perfectate 21 contracte cu o valoare totala de 291.768,78 **RON** (fara TVA), echivalentul a 66.311,09 **EURO** (fara TVA) din care :

Contracte din comenzi cadru:

Nr. contract/ Nr. comanda	Data semnare contract	Beneficiar	Obiect	Comanda Interna	Valoarea comanda (RON fara TVA)	Termen Livrare
8460004552 8451650692	21-Aug-13	OMV PETROM	P.S. - UP-uri	22-3073	16356.19	18-Nov-13
8460004552 8451651522	26-Aug-13	OMV PETROM	P.S. - UP-uri	22-3074	52774.02	06-Nov-13
8460004552 8451652180	27-Aug-13	OMV PETROM	P.S. - UP-uri	22-3075	3813.28	11-Nov-13
8460004552 8451653466	2-Sep-13	OMV PETROM	P.S. - UP-uri	22-3076	20196.6	13-Nov-13
8460004552 8451655146	6-Sep-13	OMV PETROM	P.S. - UP-uri	22-3077	4443.77	20-Nov-13
8460004552 8451655739	10-Sep-13	OMV PETROM	P.S. - UP-uri	22-3078	12523.26	25-Nov-13
8460004552 8451656858	16-Sep-13	OMV PETROM	P.S. - UP-uri	22-3079	20882.60	27-Nov-13
8460004552 8451656857	16-Sep-13	OMV PETROM	P.S. - UP-uri	22-3080	2235.50	27-Nov-13
8460004552 8451657698	18-Sep-13	OMV PETROM	P.S. - UP-uri	22-3081	1367.95	2-Dec-13
8460004552 8451658429	23-Sep-13	OMV PETROM	P.S. - UP-uri	22-3083	12506.30	4-Dec-13
8460004552 8451659168	24-Sep-13	OMV PETROM	P.S. - UP-uri	22-3084	13798.36	9-Dec-13
TOTAL					160897.83	

Proгноza de incasari

Contracte parti sub presiune [euro]	Previzionat incasari-2014				
	Nov.	Dec.	Ian.	Febr.	Martie

Azomures	141,496.15	140,390.12			
Vinke Serbia-Belgia	37,187.00	57,680.00			
EUC	43,194.16				
HKB Olanda	12,000.00				
TOTAL	233,877.31	198,070.12			

Contracte parti sub presiune in [RON]			Previzionat incasari-2014		
	Nov.	Dec.	Ian.	Febr.	Martie
Alstom-Rovinari Vapo	1,355,565.70	1,402,024.00	1,924,302.45	1,206,083.77	866,832.80
Alstom-Rovinari SH	183,390.30				
TOTAL	1,538,956.00	1,402,024.00	1,924,302.45	1,206,083.77	866,832.80

Contracte unitati de pompare [RON]			Previzionat incasari-2014		
	Nov.	Dec.	Ian.	Febr.	Martie
PS-UP Petrom	38,135.00				
UP Petrofac		446,726.00	446,726.00		
PS-UP Petrofac		171,960.00			
Reductoare noi	500,860.00				
Reparatii reductoare	217,927.00				
TOTAL	756,922.00	618,686.00	446,726.00		

Activitatea de productie in perioada septembrie-octombrie 2013

In cele ce urmeaza m prezentat sintetic paramterii relevanti in ceea ce priveste activitatea de productie in perioada analizata.

Situatia orelor de manopera realizate pe comenzi in perioada septembrie-octombrie 2013

OBIECTIV	Ore realizate in septembrie	Ore realizate in octombrie
ESTACADA ROMELECTRO	2,167	366
VYNCKE	228	2,525
ALSTOM Infrastructure ROMANIA S. R. L.	21,110	20,104
AZOMURES S.A.	5,297	2,636
S1 perete ALSTOM Infrastructure ROMANIA S. R. L.	2,166	-
05-3010 HKB Wiessmann, Olanda	70	-

05-3011 ENERGOUTIL CONTACT SA	960	-
PARTI CAZAN	31,998	25,631
API PETROFAC	-	189
API KUWAIT	2,444	-
API	2,444	189
PS UP PETROM	3,196	2,100
PS UP PETROFAC	2	-
PS UP EXPORT	8	-
PS UP	3,206	2,100
REPARATII REDUCTOARE	-	257
REDUCTOARE NOI PETROM	3,513	359
REDUCTOARE NOI	3,513	359
DIVERSE	1,463	838
TOTAL / luna	42,624	29,374
TOTAL / cumulat	286,049	315,423

Realizarea productiei fizice este evidentiata in tabelul urmatoar.

OBIECTIV	Productia fizica [tone]	
	Septembrie	Octombrie
ESTACADA ROMELECTRO	205	35
VYNCKE	2	21
ALSTOM Infrastructure ROMANIA S. R. L.	82	78
AZOMURES S.A.	5	2
S1 perete ALSTOM Infrastructure ROMANIA S. R. L.	20	-
05-3011 ENERGOUTIL CONTACT SA	7	-
PARTI CAZAN	321	136
API PETROFAC	-	2
API KUWAIT	37	-
API	37	2
PS UP PETROM	12	8
PS UP	12	8
REPARATII REDUCTOARE	-	5
REDUCTOARE NOI PETROM	30	3
REDUCTOARE NOI	30	3
TOTAL / luna	399	154
TOTAL / cumulat	2,740	2,893

Realizarea productiei marfa cantitativ (productia efectiv predata) in perioada septembrie octombrie 2013 este evidentiata in tabelul urmatoar:

OBIECTIV	Productia marfa [tone]	
	Septembrie	Octombrie
API KUWAIT	70	

PS UP PETROM	15	14.1
REDUCTOARE NOI PETROM	23	16.3
TOTAL / luna	108	30
TOTAL / cumulat	1,016	1,046

Realizarea productiei marfa valoric in perioada septembrie-octombrie 2013 este prezentata in tabelul urmatoar:

OBIECTIV	Productia marfa [lei]	
	Septembrie	Octombrie
API KUWAIT	980,843	
PS UP PETROM	387,200	336,075
REDUCTOARE NOI PETROM	726,156	421,134
DIVERSE	171,827	67,414
TOTAL / luna	2,266,026	824,623
TOTAL / cumulat	16,008,383	16,833,006

Situatia patrimoniala

Datele financiare cuprinse in tabele de mai jos sunt cele de la 30.09.2013 intrucat la data prezentului raport informatiile aferente lunii octombrie nu sunt inca disponibile.

	Jun-13	Jul-13	Aug-13	Sep-13
ACTIVE IMOBILIZATE				
I IMOBILIZARI NECORPORALE				
3. Concesiuni.brecete.licente.marci comerciale.drepturi si active similare.alte imobilizari necorporale	67,561	64,819	62,077	59,335
5. Avansuri si imobilizari necorporale in curs de executie	1,080	1,080	1,080	1,080
TOTAL	68,641	65,899	63,157	60,415

	Jun-13	Jul-13	Aug-13	Sep-13
II. IMOBILIZARI CORPORALE				
1. Terenuri si constructii	124,361,583	124,130,529	123,548,844	123,319,737
2. Instalatii tehnice si masini	15,037,456	14,749,584	14,485,619	14,214,018
3. Alte instalatii.utilaje si mobilier	40,807	39,046	38,117	37,291
4. Avansuri si imobilizari corporale in curs de executie	844,006	844,006	844,006	844,006
TOTAL	140,283,852	139,763,165	138,916,586	138,415,052

A	Jun-13	Jul-13	Aug-13	Sep-13
III. IMOBILIZARI FINANCIARE				
5. Investitii detinute ca imobilizari	224,000	224,000	224,000	224,000
ACTIVE IMOBILIZATE - TOTAL	140,576,493	140,053,064	139,203,743	138,699,467

Scaderea valorii activelor imobilizate s-a datorat amortizarilor

B. ACTIVE CIRCULANTE				
I. STOCURI				
Materii prime si materiale consumabile	7,137,136	7,439,046	7,040,442	6,790,658
Productia in curs de executie	13,196,134	14,196,399	13,621,576	14,037,160
Produse finite si marfuri	16,991	16,175	12,513	10,737
Avansuri pentru cumparari de stocuri	840,148	795,089	716,363	656,231
TOTAL stocuri	21,190,409	22,446,709	21,390,894	21,494,786
II. CREANTE				
Creante comerciale	2,488,642	3,502,490	4,808,471	4,716,768
Sume de incasat de la entitatile afiliate	8,600,941	8,596,126	8,569,834	8,552,589
Alte creante	1,112,536	1,212,630	1,269,573	1,285,207
TOTAL creante	12,202,119	13,311,246	14,647,878	14,554,564
III. INVESTITII PE TERMEN SCURT				
Alte investitii pe termen scurt	106,977	106,078	107,703	105,102
IV. CASA SI CONTURI LA BANCI	734,023	180,948	543,879	164,704
ACTIVE CIRCULANTE	34,233,528	36,044,981	36,690,354	36,319,156

Evolutia datoriilor pe termen scurt este evidentiata in tabelul urmatoare

D. DATORII pe termen scurt	Jun-13	Jul-13	Aug-13	Sep-13
Sume datorate institutiilor de credit	40,761,563	42,578,547	42,649,162	42,654,094
Avansuri incasate in contul comenzilor	8,598,549	6,659,297	7,561,756	6,343,252
Datorii comerciale-furnizori	25,424,355	25,738,143	25,672,356	25,738,728
Efecte de comert de platit	663,447	663,447	663,447	663,447
Sume datorate entitatilor afiliate	26,580,687	26,595,801	26,597,339	26,645,119
Alte datorii.inclusiv datoriile fiscale si datoriile privind asigurarile sociale	62,193,768	63,106,702	63,876,673	65,177,010
TOTAL datorii pe termen scurt	164,222,369	165,341,937	167,020,733	167,221,650

Datorii pe termen lung	Jun-13	Jul-13	Aug-13	Sep-13
Sume datorate institutiilor de credit	24,022,879	24,084,974	24,171,972	24,195,743
Datorii totale	188,245,248	189,426,911	191,192,705	191,417,393

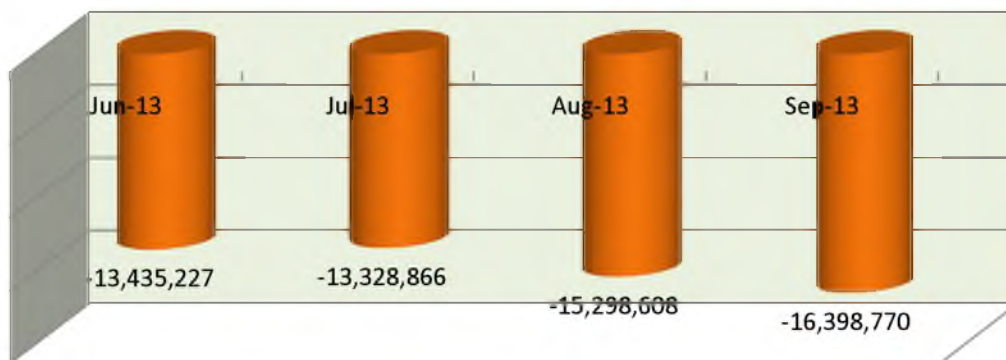
CAPITALURI	Jun-13	Jul-13	Aug-13	Sep-13
Capital subscris si varsat	74,306,715	74,306,715	74,306,715	74,306,715
Rezerve din reevaluare	96,299,159	96,299,159	96,299,159	96,299,159
Rezerve legale	980,301	980,301	980,301	980,301
Rezerve reprezentand surplusul realizat din rezerve de reevaluare	6,195,593	6,195,593	6,195,593	6,195,593
Alte rezerve	1,299,886	1,299,886	1,299,886	1,299,886
Rezultatul reportat	-	-	-	-
Pierdere curenta	18,593,924	18,487,563	20,457,305	21,557,467
CAPITALURI - TOTAL	-13,756,139	-13,649,778	-15,619,520	-16,719,682

Evolutia activului net contabil

	Jun-13	Jul-13	Aug-13	Sep-13
Active totale	174,810,021	176,098,045	175,894,097	175,018,623

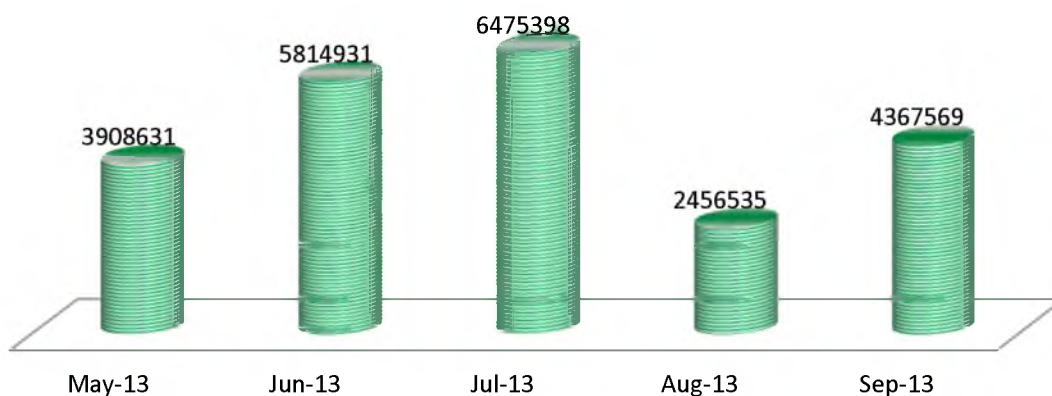
Datorii totale	188,245,248	189,426,911	191,192,705	191,417,393
Activul net contabil	-13,435,227	-13,328,866	-15,298,608	-16,398,770

Evolutia activului net contabil la SC VULCAN SA in perioada iunie -septembrie 2013



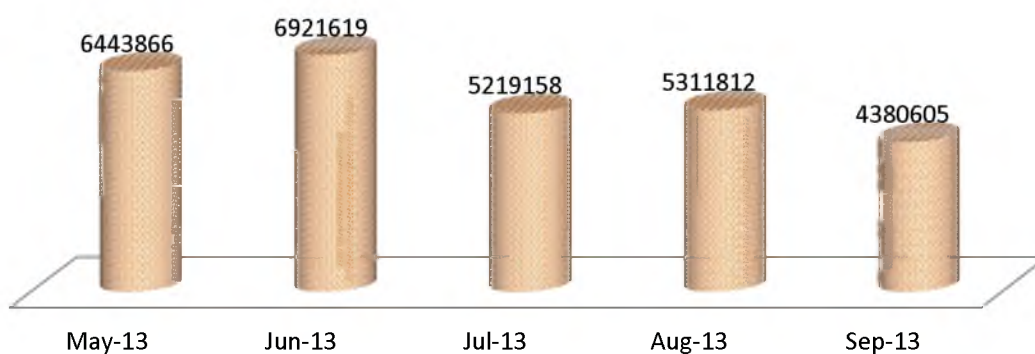
Evolutia contului de venit si pierdere

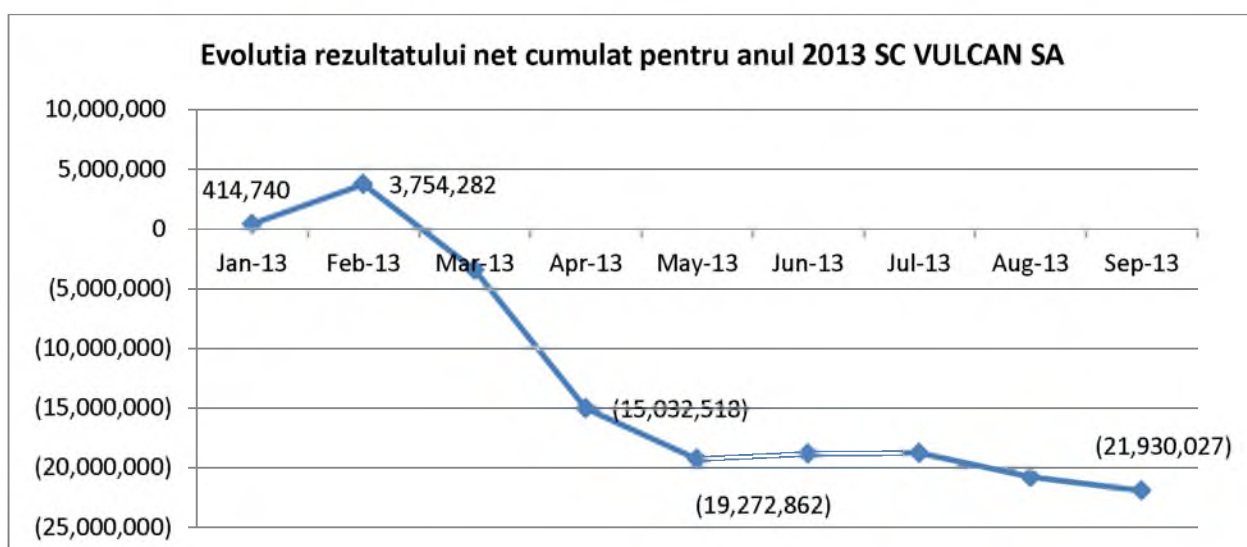
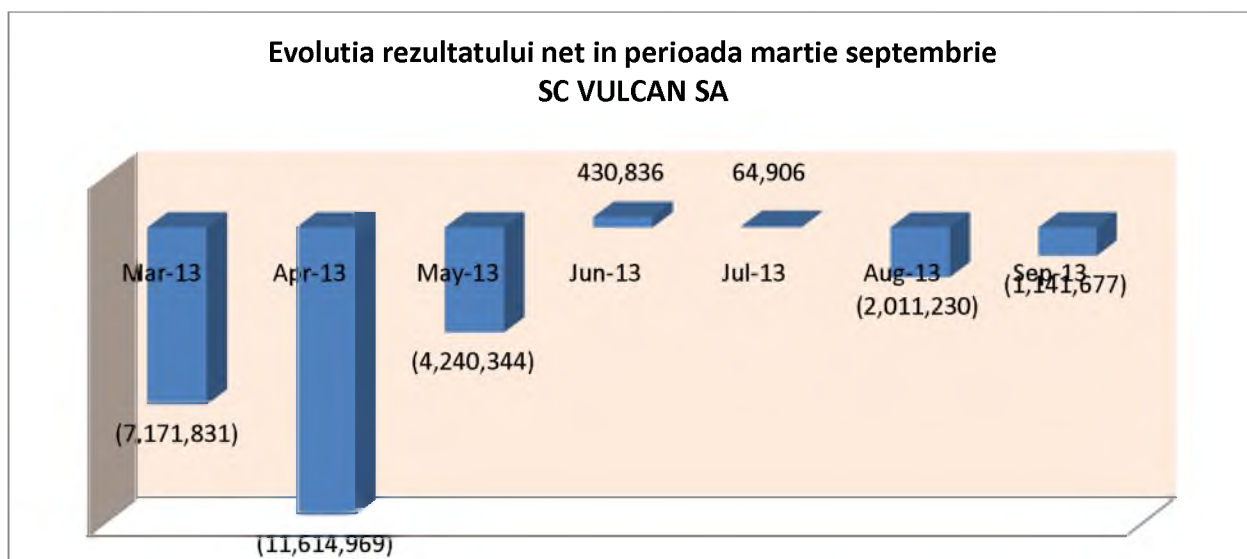
Evolutia veniturilor din exploatare



Evolutia cheltuielilor din exploatare

Evolutia cheltuielilor din exploatare





Restructurarea schemei de personal

Situatia speciala in care se afla Vulcan S.A., respectiv starea de insolventa, a impus luarea unor masuri urgente de redresare a activitatii economice si de reducere a cheltuielilor de orice natura, inclusiv a cheltuielilor salariale, prin redimensionarea personalului salariat.

Numarul de salariatii la data intrarii in insolventa – **21.05.2013** - era de **899 persoane**.

La data de 20.11.2013, sunt **717 salariatii** din care: 528 salariatii direct productivi, 55 salariatii indirect productivi si 134 TESA.

Fluctuatia de personal este prezentata in tabelul de mai jos:

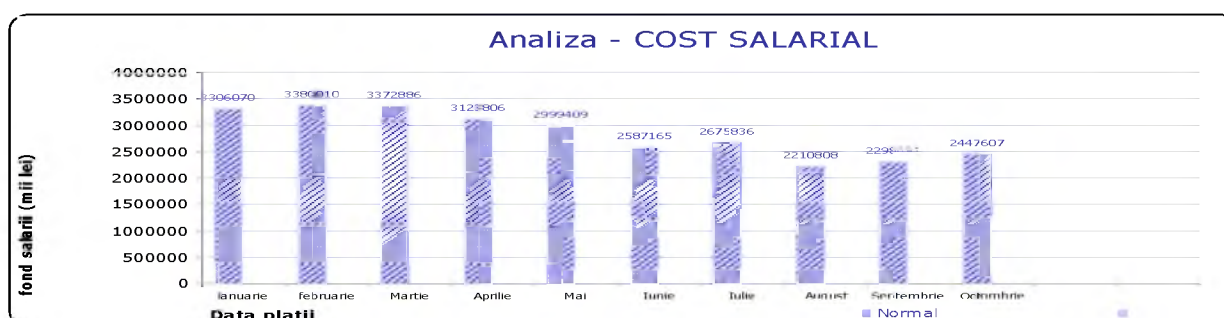
	Total	Direct prod	Indirect prod	TESA
Ianuarie	947	707	63	177
Februarie	964	706	82	176

Martie	942	694	79	169
Aprilie	923	684	75	164
Mai	918	682	74	162
Mai insolv	898	668	73	157
Iunie	882	657	72	153
Iulie	867	645	72	150
August	750	556	56	138
Septembrie	745	553	56	136
Octombrie	741	549	56	136

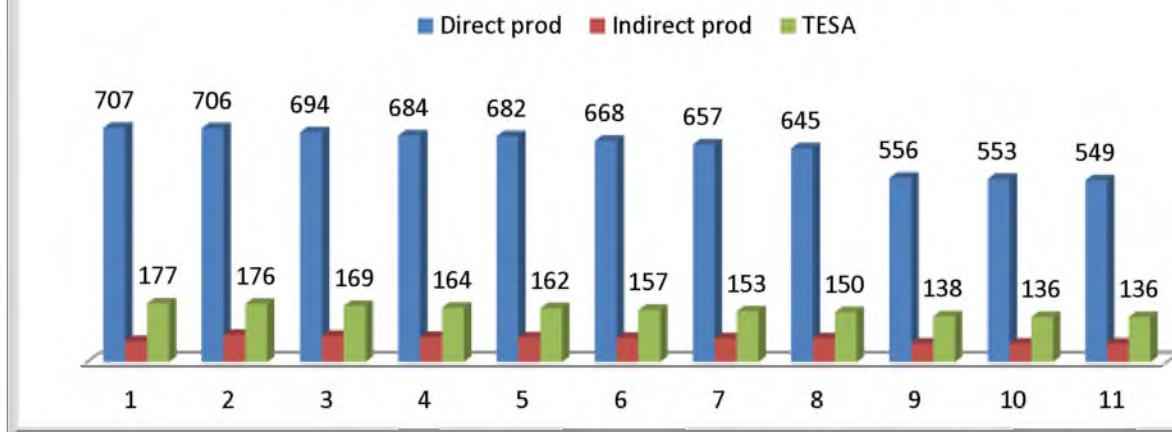
Costurile salariale defalcate pe fiecare luna pentru perioada ianuarie-octombrie 2013 sunt prezentate mai jos:

Luna	Cost salarial
ianuarie	3.306.070
februarie	3.380.010
Martie	3.372.886
Aprilie	3.123.806
Mai	2.999.409
Iunie	2.587.165
Iulie	2.675.836
August	2.210.808
Septembrie	2.298.691
Octombrie	2.447.607

Cresterea fondului salarial in luna octombrie fata de luna septembrie este cauzata de faptul ca in luna octombrie au fost 23 zile lucratoare, fata de 21 de zile lucratoare cate au fost in luna septembrie.



Evolutia categoriilor de personal in perioada ianuarie - noiembrie 2013



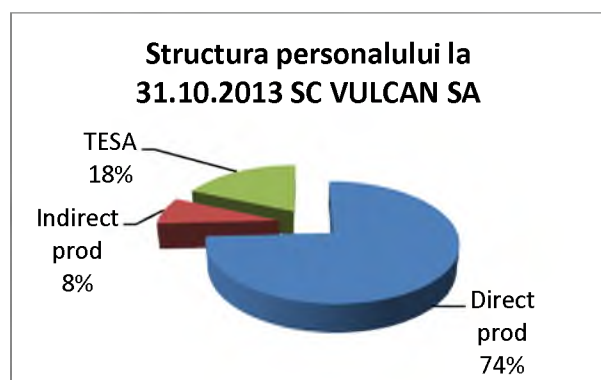
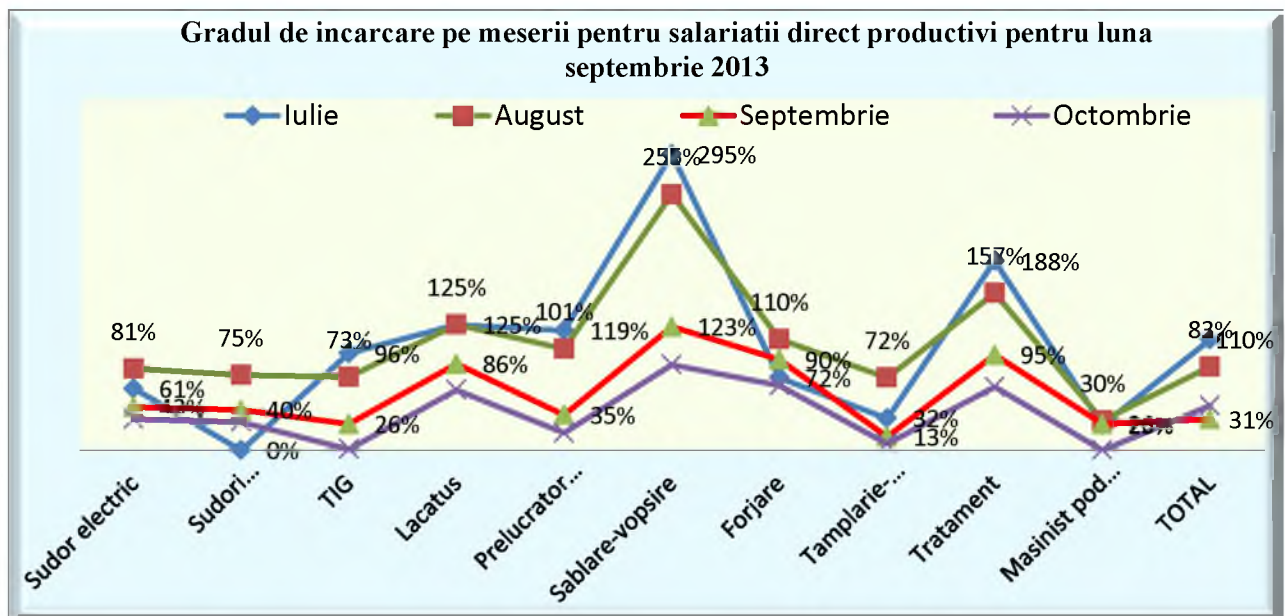
Situatia personalului la data de 15.11.2013

Compartiment	Direct Productivi	CR 5	CR 6	TESA	TOTAL	
Director general				1	1	
Asistent manager				2	2	
Serviciul Project Manageri				7	7	
Serviciul PSI&SSM	Nivel serviciu			1	1	
	Asistent medical			1	1	
Serviciul Planificarea si Urmarirea Fabricatiei				4	4	
Protectia Mediului				0	0	
Serviciul Resurse Umane				5	5	
Biroul Juridic				1	1	
Serviciul IT			1	6	7	
Serviciul Proiectare				8	8	
Serviciul Tehnologie	Nivel serviciu		1	14	15	
	Biroul Sudor-Sef	2		3	5	
Directia Economica				1	1	
	Serviciul Financiar			3	3	
	Serviciul Contabilitate			3	3	
Directia Fabricatie Parti sub Presiune	0			1	1	
	Sectia Pereti Membrana	131	1	1	5	138
	Sectia Serpentine	79	0		4	83
	Sectia Circuite si Colectoare	64	0	0	2	66
Directia Fabricatie Unitati de Pompare si Piese de Schimb				1	1	
	Sectia Unitati de Pompare	148	6	0	10	164
	Sectia Prelucrari Usoare si PS	84	2	0	5	91
Serviciul Operational				1	1	
	Biroulc Depozite		3	2	3	8
	Biroul Administrativ		2	7	3	12

	Biroul Transporturi		7			7
	Biroul Intretinere si Reparatii		16		5	21
Directia Managementul Calitatii					1	1
	Serviciul Managementul Calitatii				2	2
	Serviciul Controlul Calitatii		6		6	12
	Serviciul Laboratoare	20			3	23
Directia Comerciala					1	1
	Biroul Preturi				4	4
	Serviciul Vanzari				7	7
	Biroul Avizare				4	4
	Biroul Marketing				1	1
	Biroul Aprovizionare				5	5
Preaviz			0	0	0	0
TOTAL		528	43	12	134	717

Gradul de incarcare pe meserii la nivel general VULCAN SA

Incarcarea diferitelor grupe de personal este in conformitate cu graficul de mai jos.



Reprezentările grafice ale ponderilor fiecărei categorii de personal arată că s-a aplicat o schemă uniformă de restructurare a societății astfel încât scăderea numărului de personal s-a făcut proporțional în fiecare categorie.

Comitetul creditorilor

Având în vedere cererile de oferte transmise de administratorul judiciar către Appraisal & Valuation S.R.L. (NAI România), The Advisers și Romcontrol S.A. în vederea întocmirii unui raport de evaluare pentru determinarea valorii de piață și a valorii de lichidare a activului situat în str. Sebastian nr. 88, sector 5, București, compus din teren în suprafața de 3.906,34 m.p. și construcții în suprafața de 1.528,96 m.p. proprietatea Vulcan S.A.

În temeiul art. 17 alin. 2 prin raportare la art. 23 din Legea nr. 85/2006, a convocat COMITETUL CREDITORILOR VULCAN S.A. pentru data de 19.11.2013, ora 1200 la sediul ales al administratorului judiciar din București Opera Center, Str. Costache Negri nr. 1-5, sector 5 cu următoarea:

ORDINE DE ZI

1. Desemnarea evaluatorului în vederea întocmirii unui raport de evaluare pentru determinarea valorii de piață și a valorii de lichidare a activului situat în str. Sebastian nr. 88, sector 5, București compus din teren în suprafața de 3.906,34 m.p. și construcții în suprafața de 1.528,96 m.p. proprietatea Vulcan S.A. Activul menționat anterior este ipotecat în favoarea creditorului Banca Comercială Română S.A., suma rezultată din oferta castigătoare urmand a fi plătită din averea debitoarei Vulcan S.A.

Având în vedere următoarele motive:

În vederea întocmirii unui raport de evaluare pentru determinarea valorii de piață și a valorii de lichidare a activului situat în str. Sebastian nr. 88, sector 5, București, compus din teren în suprafața de 3.906,34 m.p. și construcții în suprafața de 1.528,96 m.p. proprietatea Vulcan S.A., administratorul judiciar a transmis cerere de ofertă către următoarele firme specializate:

- Appraisal & Valuation S.R.L. (NAI România);
- The Advisers;
- Romcontrol S.A.

1. Prin oferta transmisă în data de 08.11.2013 și înregistrată sub nr. 2589/08.11.2013, Appraisal & Valuation S.R.L. (NAI România) solicită, pentru evaluarea activelor menționate în convocator, suma de 450 Euro + TVA, termenul de execuție necesar în vederea întocmirii raportului de evaluare fiind de 5 zile lucrătoare;

2. Prin oferta transmisă în data de 08.11.2013 și înregistrată sub nr. 2600/08.11.2013, The Advisers solicită, pentru evaluarea activelor menționate în convocator, suma de 1.000 Euro + TVA, termenul de execuție necesar în vederea întocmirii raportului de evaluare fiind de 5 zile lucrătoare;

3. Prin oferta transmisă în data de 11.11.2013 și înregistrată sub nr. 2708/11.11.2013, Romcontrol S.A. solicită, pentru evaluarea activelor menționate în convocator, suma de 850 Euro

+ TVA, termenul de executie necesar in vederea intocmirii raportului de evaluare fiind de 6 zile lucratoare.

Convocatorul comitetului creditorilor a fost transmis membrilor comitetului prin fax si sau e-mail.

De asemenea, convocatorul comitetului creditorilor a fost publicat in Buletinul Procedurilor de Insolventa nr. 18903/12.11.2013

Prin Incheierea pronuntata la data de 24.09.2013, judecatorul-sindic a luat act de componenta Comitetului Creditorilor Vulcan S.A., dupa cum urmeaza:

1. Banca Comerciala Romana S.A. –Presedinte;
2. Agentia Nationala de Administrare Fiscala – Membru;
3. Esparom S.A. - Membru

Comitetului Creditorilor din data de 19.11.2013 a votat prorogarea adoptarii unei decizii referitoare la desemnarea evaluatorului in vederea intocmirii raportului de evaluare pentru determinarea valorii de piata si a valorii de lichidare a activului situat in str. Sebastian nr. 88, sector 5, Bucuresti compus din teren in suprafata de 3.906,34 m.p. si constructii in suprafata de 1.528,96 m.p. proprietatea Vulcan S.A., ipotecat in favoarea creditoarei Banca Comerciala Romana, cu un onorariu platibil din averea debitoarei si a solicitat administratorului judiciar transmiterea de oferte catre cel putin 3 din evaluatorii enumerati in continuare: ADALEX EVALUARE, DAMIRO EXPERT, DGV FINANCE CONSULTING, EGETRA CONSULTING, EUROEST INVEST, EVALINVEST FINCOM, PRECISS CONSULTING si alegerea ofertei cu cel mai mic pret.

Procesul-verbal al sedintei Comitetului Creditorilor din data de 19.11.2013 a fost inregistrat la grefa instantei in data de 20.11.2013 si publicat in Buletinul Procedurilor de Insolventa nr. 19471/19.11.2013.

Avand in vedere hotararea Comitetului Creditorilor din data de 19.11.2013, administratorul judiciar a solicitat oferte din partea urmatoarelor evaluatori:

- o Preciss Consulting cu nr. 2943/19.11.2013 primita in data de 19.11.2013;
- o Euroest Invest cu nr. 2944/19.11.2013 primita in data de 19.11.2013;
- o DGV Finance Consulting cu nr. 2946/19.11.2013 primita in data de 19.11.2013;
- o Egetra Consulting cu nr. 2945/19.11.2013 primita in data de 19.11.2013;

societatile specializate avand termen de maxim 5 zile lucratoare de la primirea solicitarii pentru prezentarea ofertelor.

In urma cererilor de oferta, urmatoarii evaluatori au transmis oferte catre administratorul judiciar:

- Egetra Consulting S.R.L. inregistrata sub nr. 2672/20.11.2013 prin care solicita un onorariu de 2.000 lei + TVA;
- Preciss Consulting S.R.L. inregistrata sub nr. 2689/22.11.2013 prin care solicita un onorariu de 2.500 euro+ TVA.

Prin procesul-verbal de desemnare evaluator nr. 3032/28.11.2013 incheiat de administratorul judiciar Euro Insol SPRL, a fost desemnata Egetra Consulting S.R.L in vederea intocmirii raportului de evaluare pentru determinarea valorii de piata si a valorii de lichidare a activului situat in str. Sebastian nr. 88, sector 5, Bucuresti compus din teren in suprafata de 3.906,34 m.p. si

constructii in suprafata de 1.528,96 m.p. proprietatea Vulcan S.A., ipotecat in favoarea creditoarei Banca Comerciala Romana, cu un onorariu de 2.000 lei + TVA din averea Vulcan S.A.

Procesul-verbal de desemnare evaluator nr. 3032/28.11.2013 a fost inregistrat la dosarul cauzei si transmis spre publicare in Buletinul Procedurilor de Insolventa.

Administrator judiciar
Euro Insol SPRL

prin Practician Coordonator,
av.dr. Remus Berza

