



EURO Insol

Societate profesionala de reorganizare si lichidare

București, Opera Center
Str. Costache Negri nr.1-5, et.3, sector 5
021/3354509; 021/3354431; 021/3350416
office@euroinsol.eu
www.euroinsol.eu

Tribunalul București, Secția a VII-a Civilă

Număr dosar: 18754/3/2013

Administrator judiciar: **EURO INSOL SPRL**

Debitor: **VULCAN S.A.**

Raport de activitate privind Vulcan S.A. afereent Semestrului I 2014



I Informatii privind deschiderea procedurii insolventei

Ca urmare a cererii formulata de către debitoarea S.C. VULCAN S.A. cu sediul social în str. Dumitru Brumărescu nr. 15, sector 4, Bucuresti, RO 401290, J40/1655/1991, prin Încheierea din data de 21.05.2013, pronuntata de Tribunalul Bucuresti - Sectia a VII-a Civila în dosarul nr. 18754/3/2013 s-a dispus deschiderea procedurii generale a insolvenței prevăzută de Legea 85/2006 și a fost desemnat administrator judiciar consorțiul format din Euro Insol SPRL și PriceWaterHouseCoopers Bussines Recovery Services IPURL

PriceWaterHouseCoopers Bussines Recovery Services IPURL, prin adresa 344/28.05.2013, a renunțat la mandatul de administrator judiciar conform cererii de renunțare înregistrata la registratura Tribunalului Bucuresti-Sectia a VII-a Civila.

Prin Încheierea pronuntata în Camera de Consiliu din data de 25.06.2013, Tribunalul Bucuresti Sectia a VII-a Civila a luat act de renunțarea PricewaterhouseCoopers Business Recovery Services IPURL la mandatul de administrator judiciar, Euro Insol SPRL îndeplinind astfel atribuțiile administratorului judiciar prevazute de Legea nr. 85/2006 fata de debitoarea VULCAN S.A.

II Prezentarea societatii

2.1. Date generale

Societatea Comercială Vulcan S.A. are sediul social în București, sector 4, str. Dumitru Brumărescu nr. 15, cod poștal 041838.

Vulcan S.A. este înmatriculată la Oficiul Registrului Comerțului de pe lângă Tribunalul București sub numărul J40/1655/1991 și are cod de identificare fiscală RO 401290, atribuit în data de 09.12.1992.

Acțiunile societății sunt listate la Bursa de Valori București pe piața RASDAQ, cu simbolul de tranzacționare VULC, în prezent fiind suspendate de la tranzacționare.

Vulcan SA este marca înregistrată.

Societatea Comercială Vulcan s-a înființat în anul 1904 ca sucursală a Societății Austriece pe Acțiuni pentru Fabricarea de Mașini și Vagoane care avea sediul la Brno.

În anul 1908, Vulcan devine o societate pe acțiuni cu capital mixt romano-austriac.

În anul 1911 compania a început exporturile în Serbia și Turcia.

În anul 1930 fabrica avea o capacitate de producție de 1600 tone/ an.

Începând cu anul 1939 societatea Vulcan a acoperit 80% din piața echipamentelor de înaltă presiune fabricate în România.

După al doilea război mondial fabrica este refăcută și în anul 1948 ajunge la o producție de 2.930 tone.

În anul 1956 fabrica Vulcan a început să producă unități de pompare pentru extracția de petrol.

În anul 1959 a început producția de cazane de abur cu capacitate de 50 tone abur/oră.

În perioada 1967-1983 fabrica Vulcan a produs:

- cazane pentru abur industrial cu capacități de 525-1.100 tone abur/ora pe baza proiectelor proprii sau sub licența :”Deutsche- Babcock”;
- din 1978 Vulcan este autorizată și certificată de American Petroleum Institute atât pentru Spec. Q1 cat și Spec. 11E;

In anul 1984 s-a înființat proiectul pilot pentru producerea componentelor destinat centralelor nucleare.

In anul 1990 Vulcan a devenit societate pe acțiuni, în baza legii 31/1990, sub denumirea de SC Vulcan SA, înființată în baza Hotărârii de Guvern 1176/02.11.1990.

In decembrie 2002, Vulcan S.A. își schimbă acționariatul și devine o societate cu capital privat, 83,7% din acțiuni fiind deținute de grupul Tender.

2.2. Obiectul de activitate

Obiectul principal de activitate al S.C. Vulcan S.A., conform codificării (Ordin 337/2007) Rev. Caen (2) 2530 este *Producția generatoarelor de aburi (cu excepția cazanelor pentru încălzire centrală)*. Societatea produce părți sub presiune, unități de pompare, componente nucleare și prestează servicii de asamblare și punere în funcțiune, pentru clienți atât de pe piața internă, cat și de pe piața internațională.

In cei peste 100 de ani de existenta, Vulcan S.A. a dezvoltat 2 linii de productie:

A. Cazane energetice, părți cazane și echipamente auxiliare.

Pe piața internă Vulcan SA a executat și livrat peste 90% din cazanele existente în prezent în termo-centralele din Romania, cele mai reprezentative fiind cele de la Turceni (7 cazane de 1035 t/h), Rovinari (4 cazane de 1035 t/h), București Progresul (3 cazane de 420 t/h), Brazi (4 cazane de 420 t/h), Craiova II (2 cazane de 525 t/h), Brașov (4 cazane de 420 t/h), etc.

Echipamentele și utilajele industriale de tonaj mediu și greu sunt destinate în principal industriei energetice dar și altor industrii cum ar fi industria chimică, industria petrochimică, industria metalurgică, etc.

Dintre produsele reprezentative, enumerăm:

- cazane energetice de abur, cazane industriale, cazane recuperatoare, cazane de apă fierbinte, cazane pentru nave (caldarine);



- părți sub presiune pentru cazane energetice (pereți-membrană, colectoare, economizoare, vaporizatoare, supraîncălzitoare, tamburi, etc.);



- circuite de înaltă presiune și temperatură, arzătoare, ventilatoare, mori de cărbune, preîncălzitoare de aer rotative pentru centrale termoelectrice,



- structuri metalice medii și grele (chimie, petrochimie, metalurgie, construcții de nave, etc.),



- componente pentru centrale nuclear-electrice,
- unități de pompare pentru extracția petrolului, reductoare de turație pentru utilaje grele.

Pe piața externă, Vulcan SA a livrat cazane și părți de cazane în numeroase țări, din care menționăm: Germania, Olanda, Danemarca, Finlanda, Italia, Ungaria, Cehoslovacia, USA, Canada, Oman, China, etc.

B. Unitățile de pompare pentru extracția petrolului și a apei.

Vulcan SA este singurul producător de unități de pompare din Europa autorizat API spec. 11E și până în 2013 a fost singurul producător de unități de pompare din România înregistrat la OSIM.



Din 1968 Vulcan SA exportă unități de pompare ajungând în prezent la cca. 24.000 unități livrate. Pe piața internă principalul client este OMV Petrom SA, iar pe piața externă unitățile de pompare Vulcan au fost livrate într-un număr mare de țări precum URSS, Siria, Turcia, Egipt, USA, Brazilia, Argentina, India, etc.



2.3. Structura asociativă. Capitalul social

La data de 13.12.2002, data privatizării societății, capitalul social al Vulcan SA era de 52.246.700 lei reprezentând echivalentul a 20.898.680 acțiuni cu valoare nominală de 2,5 lei fiecare. Structura acționariatului era următoarea: APAPS 83,16% (17.379.292 acțiuni), alți acționari 16,84% (3.519.388 acțiuni).

La data deschiderii procedurii insolvenței, structura acționariatului era următoarea:

GRUP ENERGETIC TENDER SA,

Aport la capital: 55.574.900 RON

Număr acțiuni: 22.229.960

Cota de participare la beneficii și pierderi: 74.79% / 74.79%

Societatea de Investiții Financiare Muntenia SA

Aport la capital: 5297860 RON

Număr de acțiuni :2119143;

Cota de participare la beneficii și pierderi: 7.12972% / 7.12972%

NUCLEARMONTAJ SA

Aport la capital: 1912647 RON

Număr de acțiuni : 765060;

Cota de participare la beneficii și pierderi: 2.57399% / 2.57399%

ALTI ACTIONARI PERSOANE JURIDICE

Aport la capital: 1654297 RON

Număr acțiuni: 661719

Cota de participare la beneficii și pierderi: 2.23% / 2.23%

ACTIONARI PERSOANE FIZICE

Aport la capital: 9865287.5 RON

Număr acțiuni: 3946115

Cota de participare la beneficii și pierderi: 13.28% / 13.28%

III Evolutia indicatorilor economico – financiari ai societatii in Semestrul I 2014

1. Evolutia numarului de salariatii si a fondului de salarii

Numarul de salariatii la sfarsitul anului 2013 era de 712 persoane din care: 524 salariatii direct productivi, 55 salariatii indirect productivi si 133 TESA. La data de 30 iunie 2014, erau 542 de salariatii din care: 392 salariatii direct productivi, 45 salariatii indirect productivi si 105 TESA.

Fluctuatia de personal este prezentata in tabelul de mai jos:

	Total	Direct prod	Indirect prod	TESA
Decembrie 2013	712	524	55	133
Ianuarie	690	522	51	117
Februarie	689	522	51	116
Martie	669	509	51	109
Aprilie	543	393	45	105
Mai	543	393	45	105
Iunie	542	392	45	105

Costurile salariale defalcate pe fiecare luna pentru perioada ianuarie-iunie 2014 sunt prezentate mai jos:

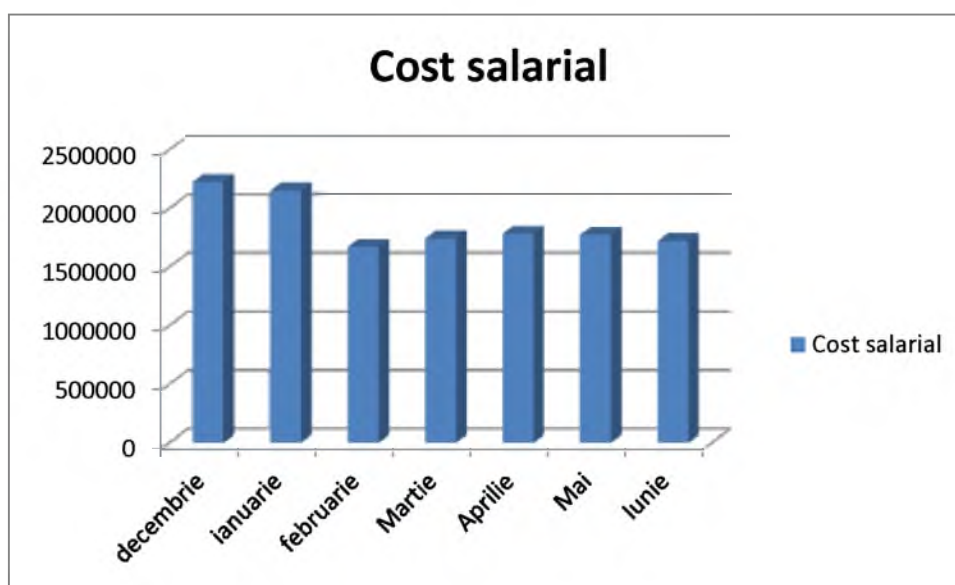
Luna	Cost salarial	Nr zile lucratoare
Decembrie 2013	2.223.828	20
Ianuarie	2.149.647	21
Februarie	1.671.815	20
Martie	1.742.445	21
Aprilie	1.782.208	21
Mai	1.772.690	21
Iunie	1.721.527	20

In lunile februarie si martie programul de lucru a fost de 6 ore/zi, respectiv 30 ore/saptamana, fata de 8 ore/zi, respectiv 40 ore/saptamana, cat s-a lucrat in celelalte luni.

Acesta este motivul pentru care costul salarial pentru luna aprilie a crescut fata de luna martie, in ciuda faptului ca numarul de salariati a scazut cu 126 (de la 669 salariati in luna martie - la 543 salariati in luna aprilie).

In costul salarial sunt cuprinse:

- salariul brut realizat
- tichetele de masa
- contributia angajatorului



2. Gradul de incarcare pe sectie/utilaj/salariat

Situatia orelor de manopara realizate pe comenzi in perioada analizata se prezinta astfel

Obiectiv	Jan-14	Feb-14	Mar-14	Apr-14	May-14	Jun-14
	Ore realizate	Ore realizate	Ore realizate	Ore realizate	Ore realizate	Ore realizate
REPARATII REDUCTOARE PETROM						127
PS UP PETROM	1,750	3,630	4,122	1,485	3,104	3,242
PS UP PETROFAC					106	
PS UP EXPORT				158	658	
API PETROM		1,610	45			
API PETROFAC		506	280			
API CEHIA				7	1,552	
SPETCO - KUWAIT			66	5,233		
REDUCTOARE NOI				1,062		
REDUCTOARE NOI EXPORT		7,936		5	301	
ALSTOM Infrastructure ROM S. R. L.	11,619					
BORSIG Process Heat Exchanger Germany	3		120			
Visser & Smit Hanab Olanda	302					
ENERGOUTIL CONTACT SA		5	1,967			
ENERGOMONTAJ SA		601	751	689	1,331	915

Burmeister &Wain Energy A/S Denmark Hyltebruk SWEDEN			578			
Black Sea Power Generation FZCO Dubai BAJI					12	718
Visser & Smit Hanab bv Netherland ROTTERDAM			127	4,016		
Black Sea Power Generation FZCO Dubai BAJI		110				
ENERGOUTIL (Colectoare)				546		
ENERGOUTIL (Tambur)				1	4	1,050
ENERGOUTIL (Pereti membrana)						233
ADVEN Oy FINLANDA					1,784	5,672
Visser & Smit AEM AMSTERDAM					795	905
HKB Ketelbouw BV						9
Alti	1,405	1,338	246	1,191	2,604	1,611
Total luna	15,079	15,736	8,302	14,393	13,625	14,482
Total cumulativ	15,079	30,815	39,117	53,510	67,135	81,617

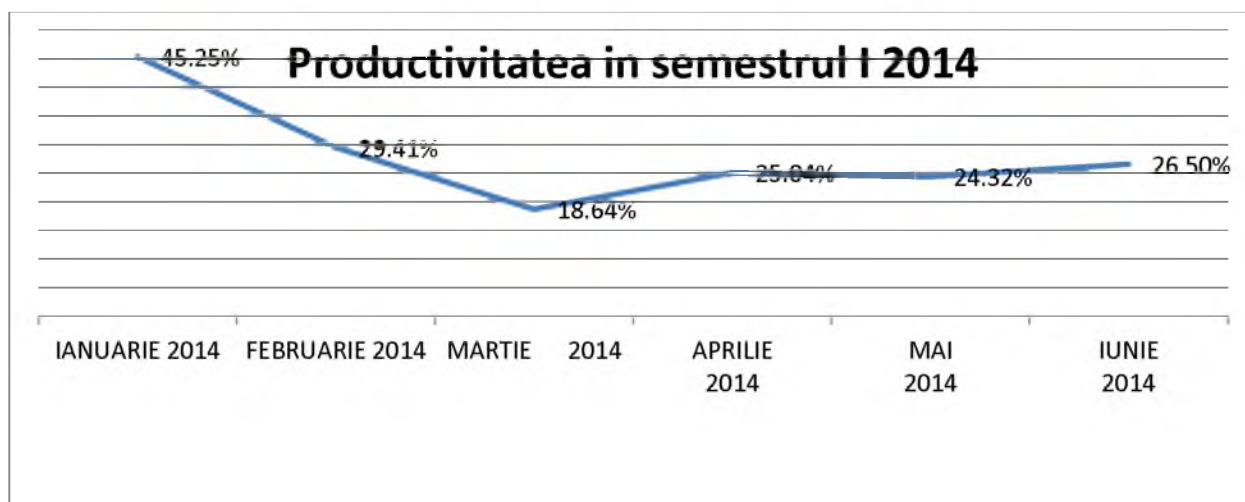
Analiza productivitatii muncii pentru perioada analizata

Productivitatea planificata a fost in medie de 55,57 %, iar cea realizata (insemnand raportul intre orele manopera inglobate in produs - ore realizate - si orele prezente - capacitate realizata) a fost in medie 27,25%.

In continuare, VULCAN SA se afla sub targetul de minima eficienta de 85 %. Acest procent inseamna raportul intre orele de manopera inglobate in produs si orele pe care SC VULCAN SA trebuie sa le plateasca personalului. Diferența de 15% reprezintă zilele de concediu de odihna, zilele libere declarate sărbători legale, procent din zilele de concediu de boala. Aceste ore trebuie plătite chiar dacă nu se regăsesc în numărul orelor tehnologice inglobate in produs.

Pentru semestrul II se observa ca exista un deficit in volumul contractelor care sa asigure incarcarea societatii la nivelul capacitatii. Trebuie mentionat faptul ca Secția Unitati de Pompaj si Secția Prelucrări Ușoare si Piese de Schimb sunt dimensionate si au capacitate de execuție de circa 15 unitati de pompare medii pe luna. Pana in prezent exista comenzi pentru 5 unitati de pompare si in curs de contractare pentru 13 bucati care asigura incarcarea sectiei pentru aproximativ 1,5 luni

Sintetic, raportul orelor calendaristice realizate fata de orele calendaristice lucrate se prezintă astfel:



3. Situatia contractelor in derulare pe sectii de productie, stadiu de realizare, valoare:

Situatia contractelor ferme incheiate de la inceputul anului 2014 se prezinta astfel:

TOTAL CONTRACTE FERME: 18.218.217 LEI din care:

- 14.090.584 LEI CONTRACTE DE EXPORT (BOILERE SI PU / PS UP);
- 4.127.633 LEI CONTRACTE INTERN;

Fata de situatia din anul 2013 cand s-au inregistrat anual o valoare totala de 14.697.490 LEI situatia marcheaza o ameliorare. Fata de valorile anuale contractate pe perioada 2008-2012 care erau in medie de 90 mil LEI valorile inregistrate marcheaza a scadere puternica explicate prin:

- Diminuarea drastica a comenzilor de UP si PS UP din partea OMV PETROM din cauza plasarii comenzilor catre filiala lui LUFKIN in Romania;
- Diminuarea comenzilor de UP din partea SPETCO /KOC din cauza derularii cu mare intarziere a programului initial care a stat la baza contractului cadru existent si a conditiilor de plata existente.
- Diminuarea comenzilor de Boilere pentru piata interna din cauza intarzierilor de finantare a programelor de investitii in obiective energetice noi sau modernizari la instalatii existente;
- Diminuarea contractelor de export Boilere din cauza intarzierii finantarii unor proiecte mari la care Vulcan SA are o pozitie buna fata de concurenta: ROMELECTRO / BAUMGARTE GERMANIA pentru proiectul TIMISOARA, DOOSAN LENTJES GERMANIA pentru Bulgaria Project, Centralele energetice de la Turceni si Rovinari Romania prin BBS Germania si respective ALSTOM Infrastructure Romania / Alstom Germania, etc.

4. Situatia contractelor aflate in diferite faze de negociere

In semestrul al doilea al anului 2014 se estimeaza contractarea urmatoarelor proiecte care ar insemna apropierea de o valoare de 71 mil LEI contractat cu desfasurarea fabricatiei in 2014 cu prelungire in 2015.

Sumarul acestor proiecte care au sanse sa devina contracte ferme este urmatorul:

- **Black Sea Dubai / UAE** – Al Mussaib Iraq /Pereti membrane si supraincalzitoare boiler in valoare totala de 4.014.172 Euro / 1.620 tone; contractare estimate la nivel Septembrie 2014 si executie intre trimistrul 4, 2014 si trimistrul 2,2015.
- **Energomontaj Bulgaria** – Ruse Bulgaria Project / 60 tone pereti membrane boilere, valoare 115.000 Euro; contractare August 2014, executie pina in Nov.2014;
- **BERTSCH Austria** – boiler 40 tone, valoare 128.000 Euro / contractare Septembrie 2014, executie pina in 31.01.2015;
- **BAUMGARTE Germania** – Timisoara Project: 1000 tone Boiler pe reziduuri menajere, valoare totala 3.013.225 Euro; contractare q4, 2014, executie q4 2014 – q4 2015;

- **Doosan Lentjes Germania** – Bulgaria Project: 2.610 tone partii de presiune Boiler carbune, total 2.610 tone, total valoare 10,825 mil Euro contractabile In trimestrul 4, 2014 cu executie in 2015-2016;
- **Turceni si Rovinari** – modernizari centrale energetice in valoare totala de aprox. 10 mil Euro / greutate totala de aprox. 3.000 tone cu contractari la sfarsitul anului 2014 / inceputul anului 2015 si executie in 2015;
- **Unitati de pompare si piese de schimb unitati de pompare:** piese de schimb pentru OMV PETROM, set de UP pentru SPETCO / KOC (estimare 15 up), UP pentru Mexic, Argentina (program de realizare de UP in comun cu o firma Argentiniana), UP si piese de schimb pentru OMAN; Valoare totala estimate este de aprox. 1,2 mil Euro; cu executie care se extinde in 2015;

Valoarea cumulata estimata a se contracta pana la sfarsitul anului 2014 este de 50 milioane LEI.

5. Evolutia cifrei de afaceri in semestrul 1 2014 si previzionat pana la 31 decembrie 2014

In semestrul 1 al anului 2014 s-a realizat o cifra de afaceri de 8.120.614 lei din care pentru piata interna 5.808.606 lei si 2.312.008 lei pentru piata externa. In semestrul 2 se previzioneaza o cifra de afaceri de 18.030.406 lei din care pentru piata interna 1.543.165 lei si 16.487.241 lei pentru piata externa. Evolutia cifrei de afaceri pe tipuri de produse si servicii este redată mai jos:

EXPLICATII	SEM 1-2014	SEM 2-2014 PRELIMINAT	an 2014
Cazane si Piese de schimb cazane, din care	3,546,370	12,368,347	15,914,717
piata interna	2,553,361	451,316	3,004,677
piata externa	993,009	11,917,031	12,910,040
Unitati de pompare si piese de schimb, din care	4,157,858	5,509,200	9,667,058
piata interna	2,844,308	938,990	3,783,298
piata externa	1,313,550	4,570,210	5,883,760
Alte prestatii, din care	326,098	41,088	367,186
piata interna	320,649	41,088	361,737
piata externa	5,449		5,449
Venituri din deseuri	79,763	100,280	180,043
Venituri din chirii	10,525	11,491	22,016
Cifra de afaceri	8,120,614	18,030,406	26,151,020

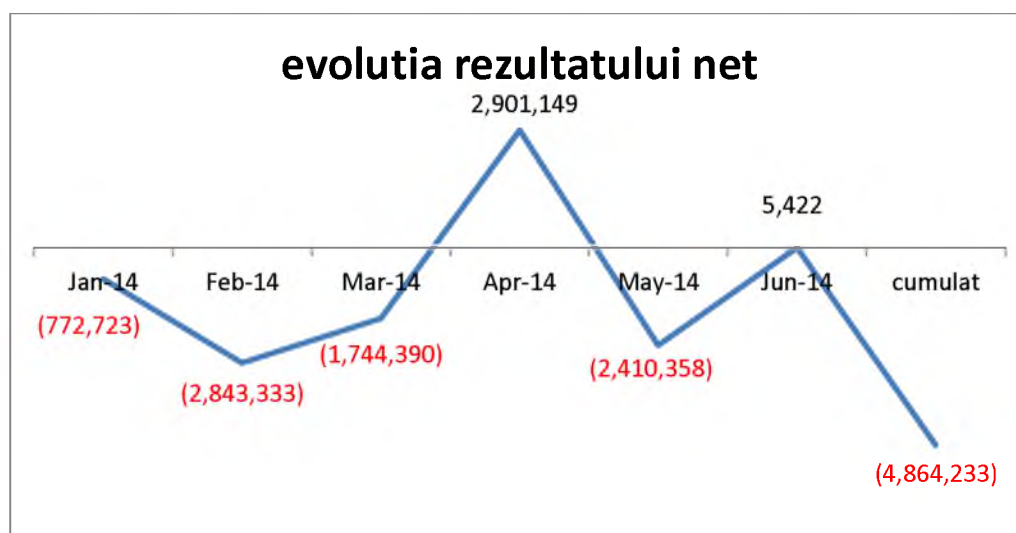
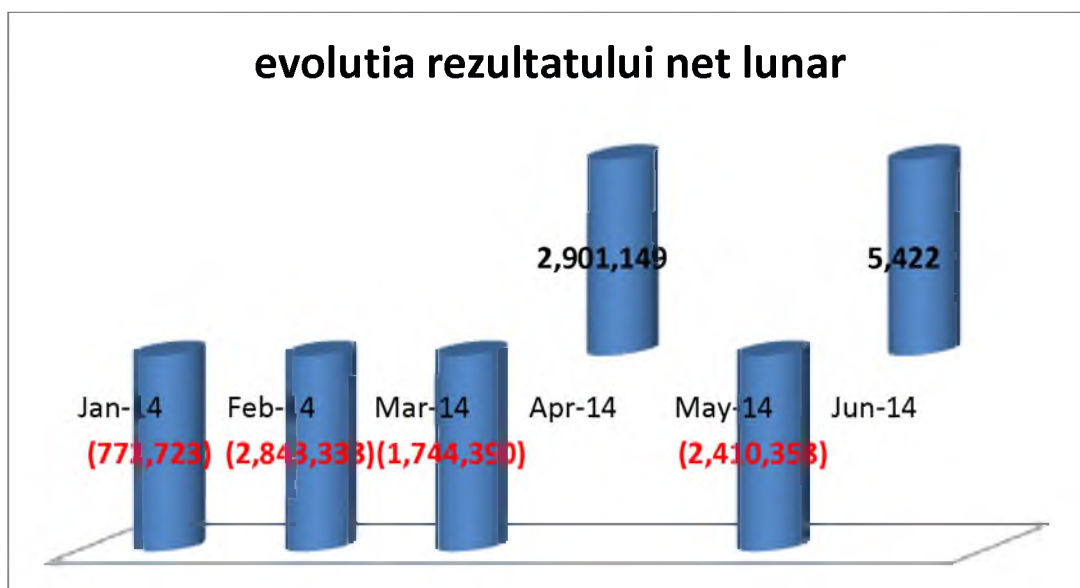
6. Situatia cheltuielilor de exploatare si financiare

In semestrul 1 2014 s-au inregistrat cheltuieli de exploatare in suma de 19.945.179 lei.

Principalele cheltuieli de exploatare sunt: cheltuielile cu salariile reprezentand 53,96%, cheltuieli cu materii prime si material 21,20%, cheltuieli cu utilitatile 6,1% si cheltuieli cu amortizarile si provizioanele 14,79%

Cheltuielile financiare in suma de 226.385 lei provin din diferente de curs valutar si sconturi obtinute.

7. Evolutia rezultatului brut lunar



8. Situatia stocurilor si a creantelor

La sfarsitul semestrului I al anului 2014 valoarea stocurilor era de 21.308.979 lei din care:

- 7.216.364 lei materii prime si material;
- 862.137 lei obiecte de inventar,
- 11.867.012 lei productie neterminata,
- 1.339.674 lei avansuri pentru cumparari de stocuri,
- 23.792 lei alte stocuri.

Valoarea creantelor de incasat in suma bruta 24.538.183,71. Pentru aceste creante au fost create ajustari de valoare in suma de 11.431.959,41. Valoarea neta a creantelor de incasat este de 13.106.224,30 lei. Situatia analitica a creantelor este prezentata in tabelul de mai jos:

tip creanta	creanta in suma bruta	ajustari	creanta in suma neta
Garantii acordate	276,032.81	213,227.50	62,805.31
Furnizori debitori	319,175.16		319,175.16
clienti	13,709,694.70	10,129,634.29	3,580,060.41
creante personal	36,739.74		36,739.74
contributie fond sanatate	217,690.69		217,690.69
impozit profit	266,743.00		266,743.00
tva neexigibil cf art. 145	243,453.44		243,453.44
debitori diversi	188,804.17	158,961.79	29,842.38
decontari persoane afiliate	9,279,850.00	930,135.83	8,349,714.17
Total creante	24,538,183.71	11,431,959.41	13,106,224.30

9. Situatia incasarilor si platilor

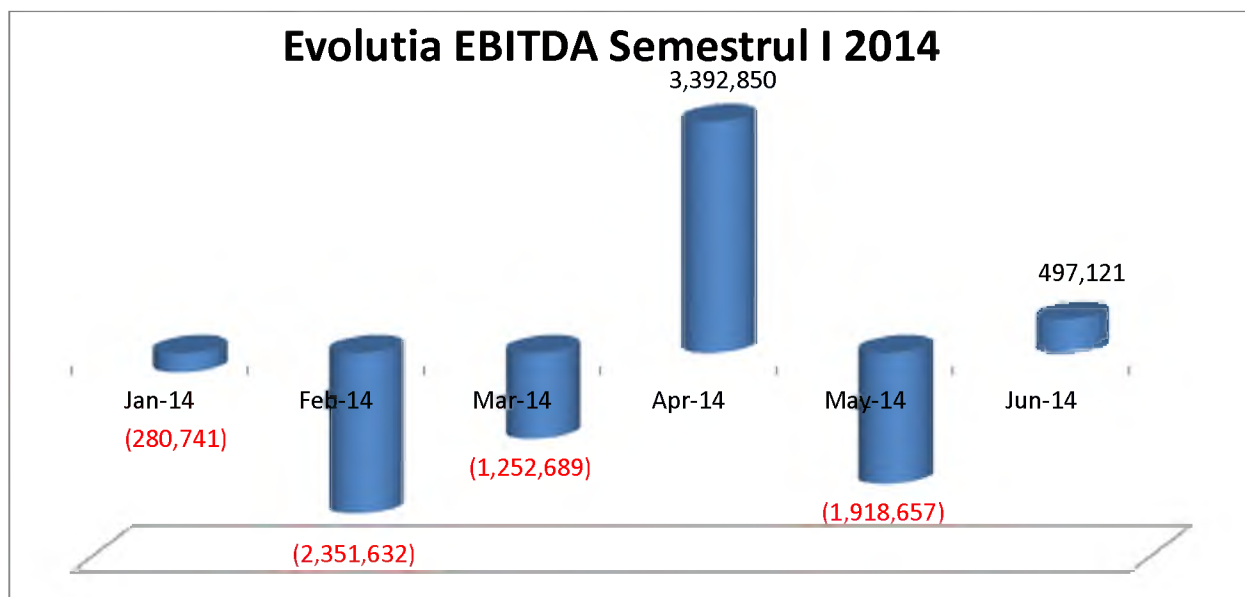
In semestrul I al anului 2014 societatea a efectuat plati in valoare totala de 13.931.923 lei, din care plati furnizori 9.652.595 lei, plati pentru salarii si asimilate 4.135.473 lei si plati catre bugetul de stat 143.855 lei. Incasarile totale au fost in suma de 14.054.007 lei.

10. Situatia datoriilor curente ce urmeaza a fi platite.

Datoriile acumulate dupa data intrarii in insolventa, respective dupa data de 21 mai 2013 sunt in suma totala de 16.141.765 lei, din care:

- furnizori 1.795.951 lei
- bugetul de stat 11.736.336 lei
- BCR 1.762.521 lei
- cotizatie de sindicat 30.562 lei
- c/val tichete de masa 816.395 lei

11. Evolutia EBITDA



IV Stadiul solutionarii contestatiilor impotriva tabelului preliminar de creante

Ca rezultat al verificarii declaratiilor de creanta depuse la dosarul cauzei, administratorul judiciar a intocmit si afisat la grefa instantei in data de 25.07.2013 Tabelul Preliminar de creante.

Tabelul Preliminar de creante a fost comunicat debitoarei si publicat in Buletinul Procedurilor de Insolventa nr. 13274/06.08.2013

Din totalul creantelor solicitate reprezentand 191.150.214,35 lei si 2.545.794,31 euro, administratorul judiciar a inregistrat in tabelul preliminar de creante dupa cum urmeaza:

- Creante admise in urma verificarii = 192.786.954,77 lei;
- Creante admise sub conditie = 4.642.903,29 lei;
- Creante respinse = 4.729.914,32 lei.

Din care creante admise:

- a) Creante garantate = 124.584.113,74 lei;
- b) Creante izvorate din raporturile de munca (983 de salariati) = 4.717.482 lei;
- c) Creante bugetare = 5.741.313,15 lei
- d) Creante chirografate = 48.531.845,76 lei;
- e) Creante subordonate = 9.212.200,12 lei

In temeiul art. 72 alin. 4 din Legea nr. 85/2006, administratorul judiciar a transmis creditorilor motivele inscrierii sub conditie, nescadente, partiale sau respingerii creantelor.

Impotriva tabelului preliminar de creante au fost formulate 134 de contestatii din care 124 de contestatii fiind formulate de salariatii S.C. Vulcan S.A.

Urmare a reanalizarii creantelor salariale, administratorul judiciar a rectificat tabelul preliminar de creante.

Astfel, in categoria creantelor salariale au fost inregistrate creantele care faceau obiectul contestatiilor formulate de salariatii societatii.

Tabelul preliminar rectificat a fost depus la dosarul cauzei si publicat in Buletinul Procedurilor de Insolventa nr. 570/13.01.2014.

Situatia contestatiilor formulate de creditorii Vulcan S.A, exceptand contestatiile formulate de salariatii societatii se prezinta astfel:

- dosar nr. 18754/3/2013/a1 Solutie - Admite contestatia formulata de HELLMANN WORLDWIDE LOGISTICS SRL. Dispune ca HELLMANN WORLDWIDE LOGISTICS SRL sa fie mentionata, in baza art. 123 alin.1 pct. 7 din Legea nr. 85/2006, in tabelul definitiv al creditorilor VULCAN SA si cu o creanta in cuantum de 63.155,12 LEI;
- dosar nr. 18754/3/2013/a2 Solutie - Admite in parte contestatia formulata de GRUP ENERGETIC TENDER SA. Dispune ca GRUP ENERGETIC TENDER S.A. sa fie mentionata in tabelul definitiv al creditorilor VULCAN SA si cu creanta in cuantum de 9.698,77 LEI;

- dosar nr. 18754/3/2013/a82 Solutie - Admite in parte contestatia formulata de DIRECTIA GENERALA DE IMPOZITE SI TAXE LOCALE SECTOR 4. Dispune ca DIRECTIA GENERALA DE IMPOZITE SI TAXE LOCALE SECTOR 4 sa fie mentionata, in baza art. 123 alin.1 pct. 4 din Legea nr. 85/2006, in tabelul definitiv al creditorilor VULCAN SA cu o creanta provizorie in cuantum de 6.548.443,80 LEI ;
- dosar nr. 18754/3/2013/a83 Solutie - Admite in parte contestatia formulata de CESIVO SRL. Dispune ca CESIVO SRL sa fie mentionata, in baza art. 123 alin.1 pct. 7 din Legea nr. 85/2006, in tabelul definitiv al creditorilor VULCAN SA si cu o creanta in cuantum de 219,43 LEI;
- dosar nr. 18754/3/2013/a84 Solutie - Admite contestatia formulata de FORSEV SA. Dispune ca FORSEV SA sa fie mentionata, in baza art. 123 alin.1 pct. 7 din Legea nr. 85/2006, in tabelul definitiv al creditorilor VULCAN SA cu o creanta in cuantum de 538.699,80 LEI;
- dosar nr. 18754/3/2013/a85 Solutie - Respinge ca neintemeiata contestatia formulata de DANLUC AUTO SRL;
- dosar nr. 18754/3/2013/a86 Solutie - Respinge ca neintemeiata contestatia formulata de GLEMSERV CHIM SRL la tabelul preliminar al creantelor debitoarei VULCAN SA;
- dosar nr. 18754/3/2013/a88 Solutie - Respinge ca neintemeiata contestatia formulata de ROMSOFT SRL - PRIN SCPA „DRAGNE SI ASOCIATII la tabelul preliminar al creantelor debitoarei VULCAN SA;

In prezent, pe rolul instantei mai este de solutionat urmatoarea contestatie

1. 18754/3/2013/a4 – contestator – Tiberiu Tender in numele si pentru membrii Consiliului de Administratie;

V Solicitari

Solicitam aprobarea prezentului raport si continuarea perioadei de observatie in vederea consolidarii masei credale si depunerea Planului de reorganizare privind debitoarea Vulcan S.A.

Administrator judiciar

Euro Insol SPRL

prin Practician Coordonator,
Munteanu-Iazar Adrian

